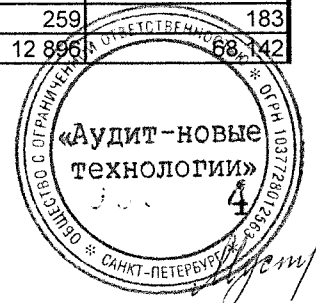


**Бухгалтерский баланс**  
на 31 декабря 2016 г.

		<b>Коды</b>		
		0710001		
		31	12	2016
		78746143		
		4501126386		
		35.22		
		12267	42	
		384		

Организация Акционерное общество "Газпром газораспределение Курган" по ОКПО  
 Дата (число, месяц, год)  
 Идентификационный номер налогоплательщика по ОКПО  
 Вид экономической деятельности Распределение газообразного топлива по ОКВЭД  
 Организационно-правовая форма / форма собственности смешанная российская  
собственность с долей  
собственности субъектов РФ по ОКОПФ / ОКФС  
 Непубличные акционерные общества /  
 Единица измерения: в тыс. рублей по ОКЕИ  
 Местонахождение (адрес)  
640026, Курганская обл, Курган г, Коли Мяготина ул, дом № 90А

Пояснения	Наименование показателя	Код	На 31 декабря 2016 г.	На 31 декабря 2015 г.	На 31 декабря 2014 г.
	<b>АКТИВ</b>				
	<b>I. ВНЕОБОРОТНЫЕ АКТИВЫ</b>				
	Нематериальные активы	1110	-	-	-
	Результаты исследований и разработок	1120	-	-	-
	Нематериальные поисковые активы	1130	-	-	-
	Материальные поисковые активы	1140	-	-	-
3	Основные средства	1150	30 598	7 779	3 048
	в том числе:				
	Основные средства в организации	11501	13 972	5 934	3 048
	из них: земельные участки	11502	314	314	314
	здания, сооружения, машины и оборудование	11503	13 658	5 620	2 734
	Незавершенные капитальные вложения	11504	16 626	1 845	-
	Доходные вложения в материальные ценности	1160	-	-	-
4	Финансовые вложения	1170	21 057	21 057	21 057
	в том числе:				
	инвестиции в другие организации	11701	21 057	21 057	21 057
	Отложенные налоговые активы	1180	543	159	160
	Прочие внеоборотные активы	1190	772	601	515
	в том числе:				
	платежи за предоставленные права на результаты интеллектуальной деятельности	11901	772	601	515
	Итого по разделу I	1100	52 970	29 596	24 780
	<b>II. ОБОРОТНЫЕ АКТИВЫ</b>				
5	Запасы	1210	89	63	129
	в том числе:				
	Материалы	12101	89	63	129
	Налог на добавленную стоимость по приобретенным ценностям	1220	35	31	27
6	Дебиторская задолженность	1230	107 756	92 903	154 325
	в том числе:				
	долгосрочная	12301	-	-	-
	из нее: задолженность покупателей и заказчиков	12302	85 904	79 748	86 000
	авансы выданные	12303	179	259	183
	прочие дебиторы	12304	20 259	12 896	68 142



	выручка по выполненным этапам по незавершенным работам, не предъявленная к оплате покупателям	12309	1 414	-	
	Финансовые вложения (за исключением денежных эквивалентов)	1240	-	-	-
7	Денежные средства и денежные эквиваленты	1250	26 807	18 373	1 087
	в том числе:				
	Касса организации	12501	27	32	17
	Расчетные счета	12502	26 780	18 341	1 070
	Прочие оборотные активы	1260	87	64	20
	в том числе:				
	платежи за предоставленные права на результаты интеллектуальной собственности	12601	87	64	20
	Итого по разделу II	1200	134 774	111 434	155 588
	<b>БАЛАНС</b>	1600	187 744	141 030	180 368



Пояснения	Наименование показателя	Код	На 31 декабря 2016 г.	На 31 декабря 2015 г.	На 31 декабря 2014 г.
	<b>ПАССИВ</b>				
	<b>III. КАПИТАЛ И РЕЗЕРВЫ</b>				
8	Уставный капитал (складочный капитал, уставный фонд, вклады товарищей)	1310	84 200	84 200	84 200
	Собственные акции, выкупленные у акционеров	1320	-	-	-
	Переоценка внеоборотных активов	1340	-	-	-
	Добавочный капитал (без переоценки)	1350	-	-	-
	Резервный капитал	1360	1 997	1 445	716
	Нераспределенная прибыль (непокрытый убыток)	1370	32 956	11 459	1 134
	<b>Итого по разделу III</b>	<b>1300</b>	<b>119 153</b>	<b>97 104</b>	<b>86 050</b>
	<b>IV. ДОЛГОСРОЧНЫЕ ОБЯЗАТЕЛЬСТВА</b>				
	Заемные средства	1410	-	-	-
	Отложенные налоговые обязательства	1420	741	178	-
	Оценочные обязательства	1430	-	-	-
	Прочие обязательства	1450	-	-	-
	<b>Итого по разделу IV</b>	<b>1400</b>	<b>741</b>	<b>178</b>	-
	<b>V. КРАТКОСРОЧНЫЕ ОБЯЗАТЕЛЬСТВА</b>				
	Заемные средства	1510	-	-	-
9	Кредиторская задолженность	1520	65 134	42 948	93 551
	в том числе:				
	перед поставщиками и подрядчиками	15201	39 734	33 570	90 374
	перед персоналом организации	15202	1 180	777	466
	перед государственными внебюджетными фондами	15203	378	437	309
	по налогам и сборам	15204	2 300	2 857	2 095
	авансы полученные	15205	21 106	5 000	-
	прочие кредиторы	15206	436	307	307
	Доходы будущих периодов	1530	-	-	-
10	Оценочные обязательства	1540	2 716	800	767
	Оценочные обязательства по оплате отпусков	15401	893	800	767
	Оценочные обязательства по выплате вознаграждений по итогам работы за год	15402	1 823	-	-
	Прочие обязательства	1550	-	-	-
	<b>Итого по разделу V</b>	<b>1500</b>	<b>67 850</b>	<b>43 748</b>	<b>94 318</b>
	<b>БАЛАНС</b>	<b>1700</b>	<b>187 744</b>	<b>141 030</b>	<b>180 368</b>


Руководитель

(подпись)

**Попов Олег Владимирович**

(расшифровка подписи)

7 февраля 2017 г.



**Отчет о финансовых результатах**  
за Январь - Декабрь 2016 г.

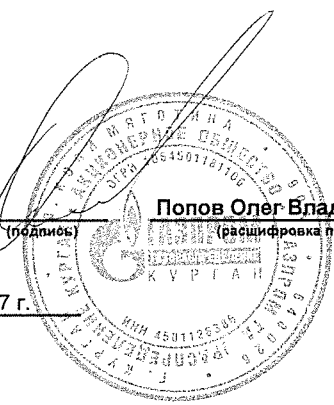
		Дата (число, месяц, год)	Коды		
		Форма по ОКУД	0710002		
Организация	<u>Акционерное общество "Газпром газораспределение Курган"</u>	по ОКПО	31	12	2016
Идентификационный номер налогоплательщика		ИНН	78746143		
Вид экономической деятельности	<u>Распределение газообразного топлива</u>	по ОКВЭД	4501126386		
Организационно-правовая форма / форма собственности	<u>смешанная российская</u>	по ОКОПФ / ОКФС	35.22		
Непубличные акционерные общества /	<u>собственность с долей собственности субъектов</u>	по ОКЕИ	12267	42	
Единица измерения: в тыс. рублей			384		

Пояснения	Наименование показателя	Код	За Январь - Декабрь 2016 г.	За Январь - Декабрь 2015 г.
11	Выручка	2110	417 514	370 426
12	Себестоимость продаж	2120	(359 806)	(329 002)
	Валовая прибыль (убыток)	2100	57 708	41 424
	Коммерческие расходы	2210	-	-
12	Управленческие расходы	2220	(33 099)	(28 839)
	Прибыль (убыток) от продаж	2200	24 609	12 585
	Доходы от участия в других организациях	2310	160	220
	Проценты к получению	2320	6 451	3 068
	Проценты к уплате	2330	-	-
13	Прочие доходы	2340	224	407
14	Прочие расходы	2350	(3 327)	(2 069)
	Прибыль (убыток) до налогообложения	2300	28 117	14 211
15	Текущий налог на прибыль	2410	(5 888)	(2 978)
	в т.ч. постоянные налоговые обязательства (активы)	2421	444	315
15	Изменение отложенных налоговых обязательств	2430	(563)	(178)
15	Изменение отложенных налоговых активов	2450	384	(1)
	Прочее	2460	-	-
	Чистая прибыль (убыток)	2400	22 050	11 054



Пояснения	Наименование показателя	Код	За Январь - Декабрь 2016 г.	За Январь - Декабрь 2015 г.
	Результат от переоценки внеоборотных активов, не включаемый в чистую прибыль (убыток) периода	2510	-	-
	Результат от прочих операций, не включаемый в чистую прибыль (убыток) периода	2520	-	-
	Совокупный финансовый результат периода	2500	22 050	11 054
	Справочно			
	Базовая прибыль (убыток) на акцию	2900	0,262	0,131
	Разводненная прибыль (убыток) на акцию	2910	0,262	0,131

Руководитель



**Попов Олег Владимирович**

(подпись)

(расшифровка подписи)

7 февраля 2017 г.

